

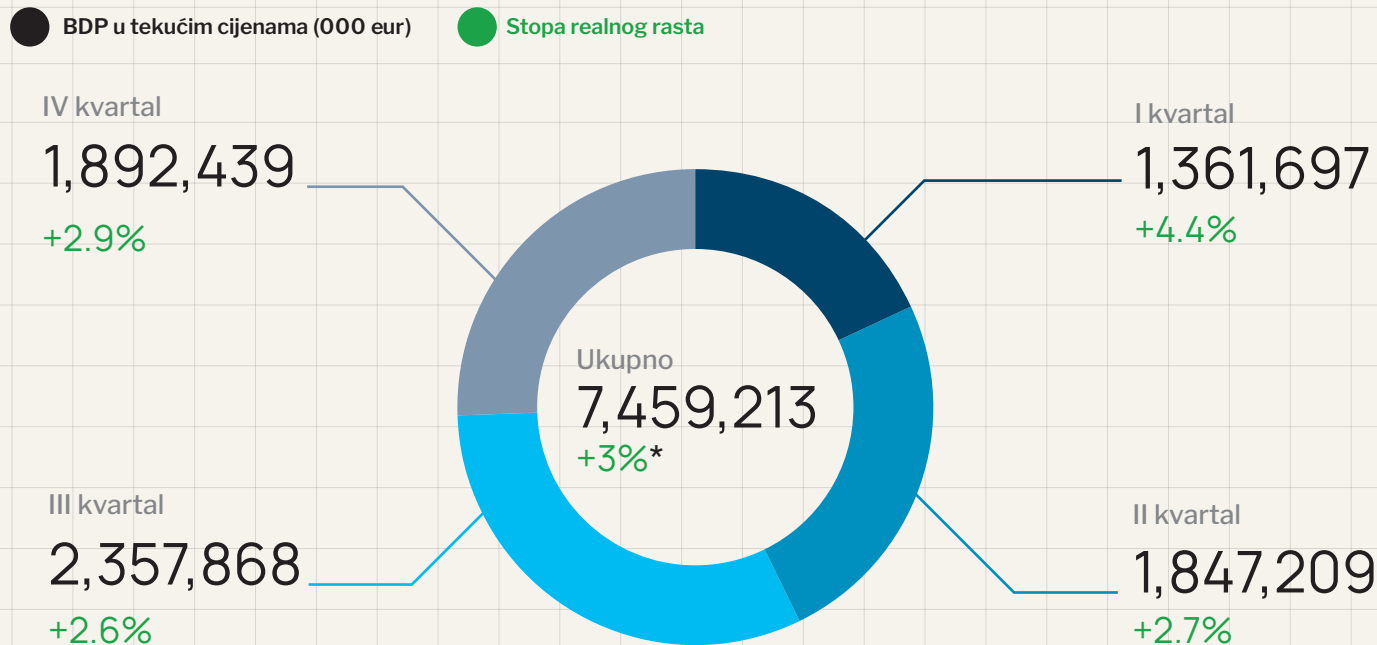


SNAGA
je u svima nama

Makroekonomski pokazatelji 2024

Bruto domaći proizvod

Izvor: Monstat

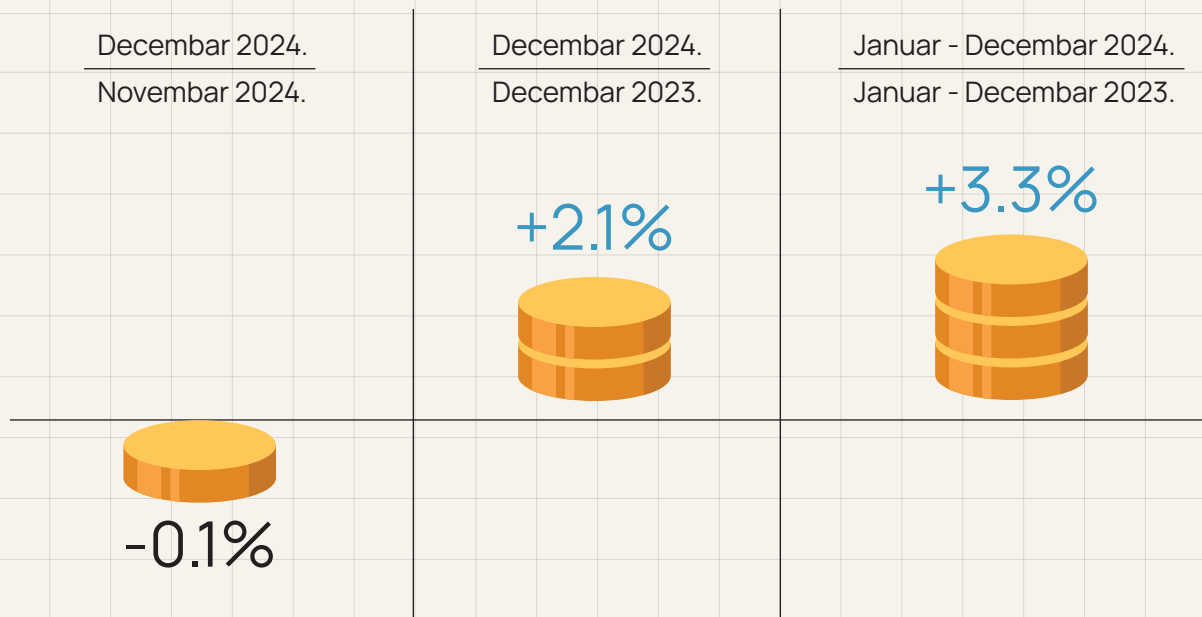


Realna stopa rasta BDP-a u 2024. od 3% najniža je u post pandemijskom periodu, što ukazuje na usporavanje privredne aktivnosti.

* kalkulacija autora

Indeks potrošačkih cijena

Izvor: Monstat




Stabilizacija cijena na globalnom nivou prelila se i u Crnu Goru.
Prosječna godišnja stopa iznosila je 3.3% u 2024. godini.

Tržište rada


● 2023. ● 2024.

Izvor: Monstat, ZZZOG



Bruto zarada* (€)

987



1,083 +9.7%



Neto zarada* (€)

792



876 +10.6%



Dostignut je rekordni broj prosječno zaposlenih i nivoa zarada, kao i najniža stopa nezaposlenosti. Decembarske neto zarade iznosile su 1.012 eura neto i 1.205 eura bruto.

* Period januar - decembar

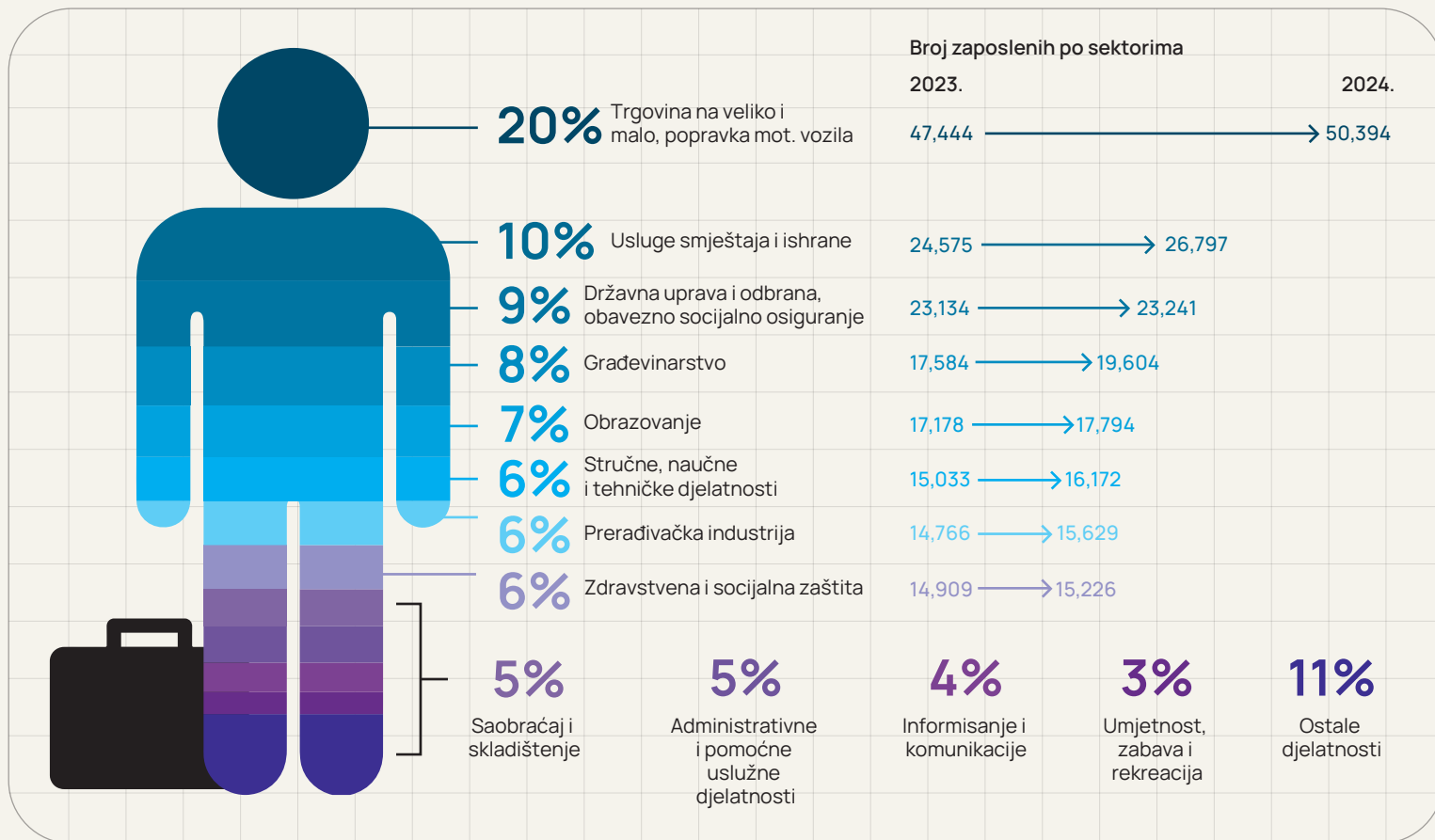
** Na dan 31.12.

*** Registrovana za decembar

Struktura zaposlenih po sektorima

januar-decembar 2024.

Izvor: Monstat




Indeksi industrijske proizvodnje

Izvor: Monstat


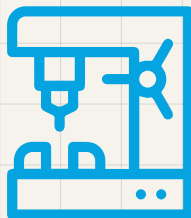
+8.9%

Vađenje ruda i kamena



+11.9%

Prerađivačka industrija



-15.1%

Snabdijevanje električnom energijom, gasom i parom

Industrijska proizvodnja je na približno istom nivou kao prethodne godine. Iako je ostvaren rast proizvodnje u sektorima prerađivačke industrije (12%) i vađenja ruda i kamena (9%), ukupni rezultati su stagnirali usljed pada proizvodnje od 15% u sektoru snabdijevanja električnom energijom, gasom i parom.

Spoljnotrgovinska robna razmjena Crne Gore

Izvor: Monstat

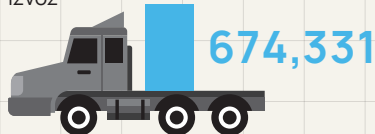
Rast uvoza i pad izvoza rezultirali su rekordno visokim deficitom i najnižom pokrivenošću uvoza izvozom.

JAN-DEC 2023. (000 EUR)

Uvoz



Izvoz



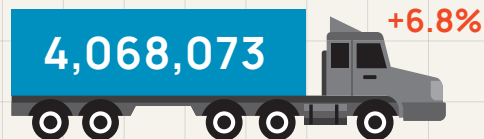
Trgovinski bilans

-3,135,794

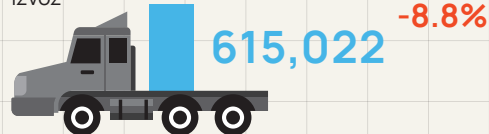
% pokrivenost uvoza izvozom (%) **17.7%**

JAN-DEC 2024. (000 EUR)

Uvoz



Izvoz



Trgovinski bilans

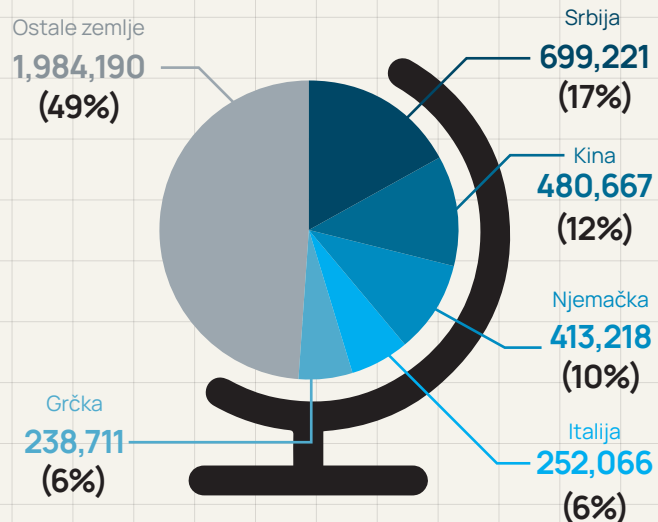
-3,453,051 **+10.1%**

% pokrivenost uvoza izvozom (%) **15.1%**

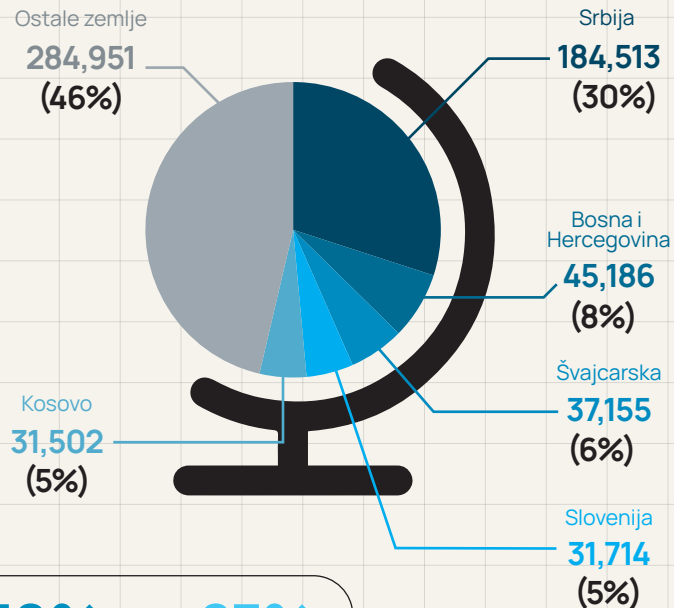
Najznačajniji spoljnotrgovinski partneri

Izvor: Monstat

UVOZ
JAN-DEC 2024. (000 EUR)



IZVOZ
JAN-DEC 2024. (000 EUR)



ROBNA RAZMJENA PREMA GRUPACIJAMA
JAN-DEC 2024.

43%
EU

30%
CEFTA

27%
Ostale zemlje

Unutrašnja trgovina

Izvor: Monstat

Januar-December 2023. (000 eur)

2,259,939

Januar-December 2024. (000 eur)

2,500,211 ^{+10.6%}

Vrijednost prometa u trgovini na malo iznosila je 2.5 milijardi eura, što predstavlja rast od 11%.



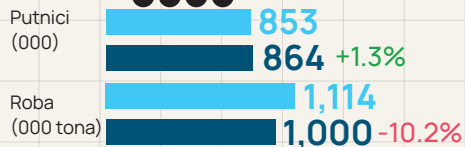
Saobraćaj

Izvor: Monstat

● januar-decembar 2023.

● januar-decembar 2024.


Željeznički saobraćaj



Drumski saobraćaj

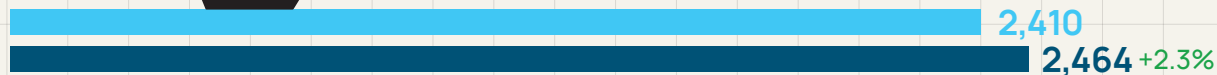


Vazdušni saobraćaj



Pomorski saobraćaj

Promet robe u lukama (000t)

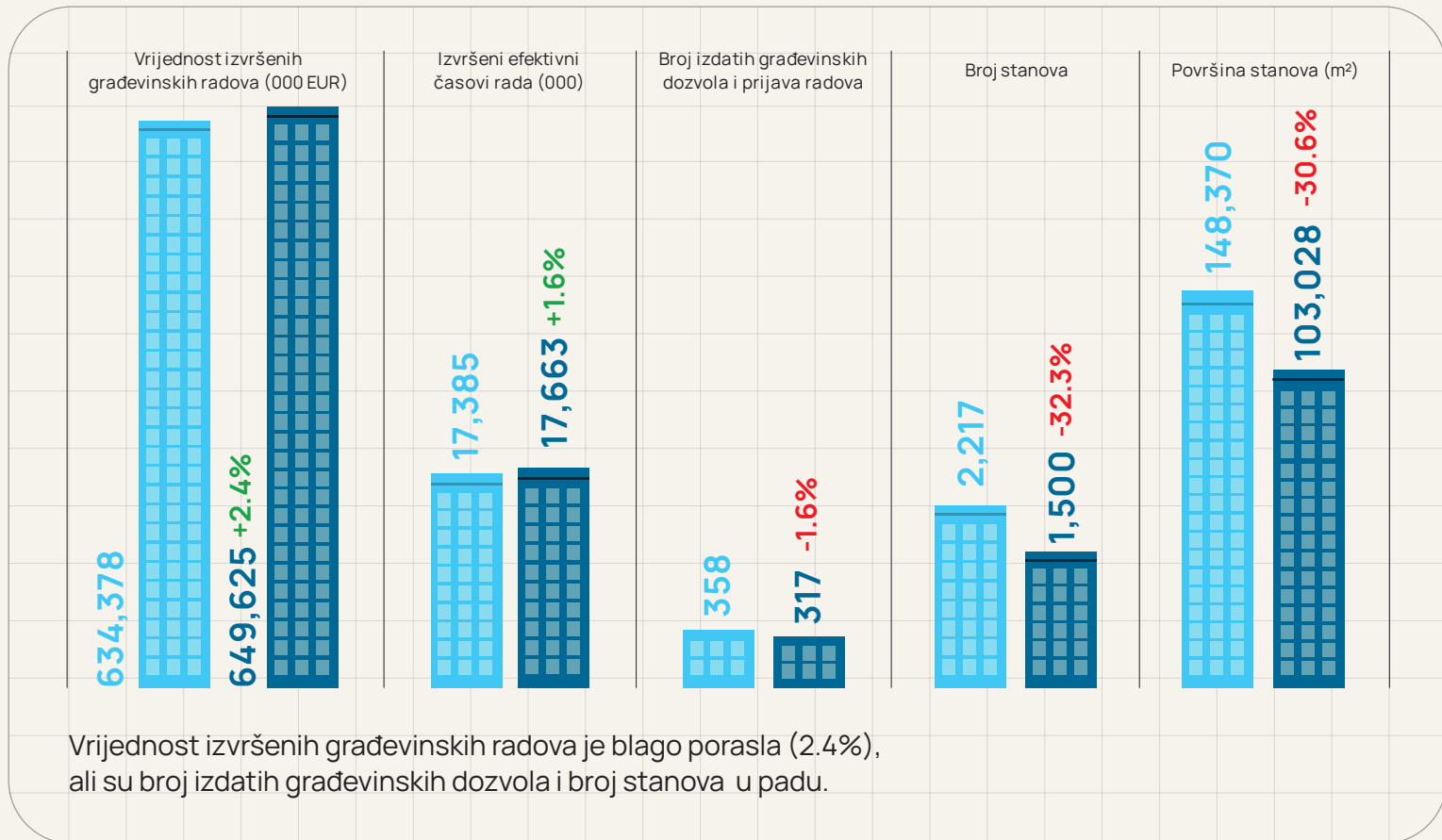


U svim vidovima saobraćaja ostvaren je rast prometa, osim u prevozu robe željeznicom.

Građevinska aktivnost

● januar - decembar 2023. ● januar - decembar 2024.

Izvor: Monstat

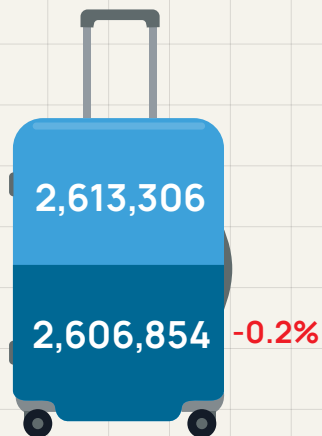


Dolasci i noćenja turista

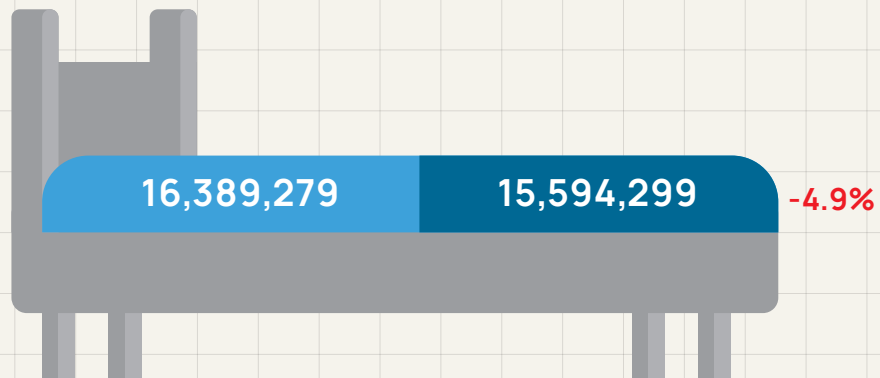
Izvor: Monstat

● Januar-Decebar 2023. ● Januar-Decebar 2024.

Dolasci



Noćenja

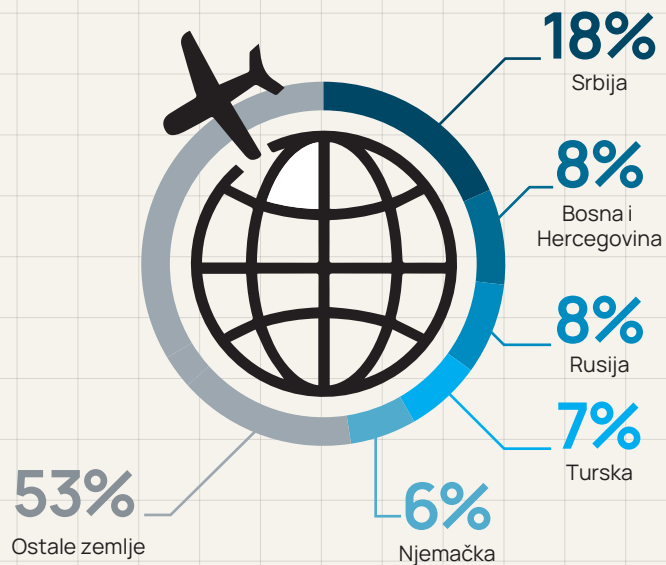


Ukupni broj dolazaka turista (kolektivni i individualni smještaj) je za 0.2% manji u odnosu na 2023. godinu, dok je broj noćenja manji za 5%, što je uticalo i na pad prihoda od turizma za 3.1%.

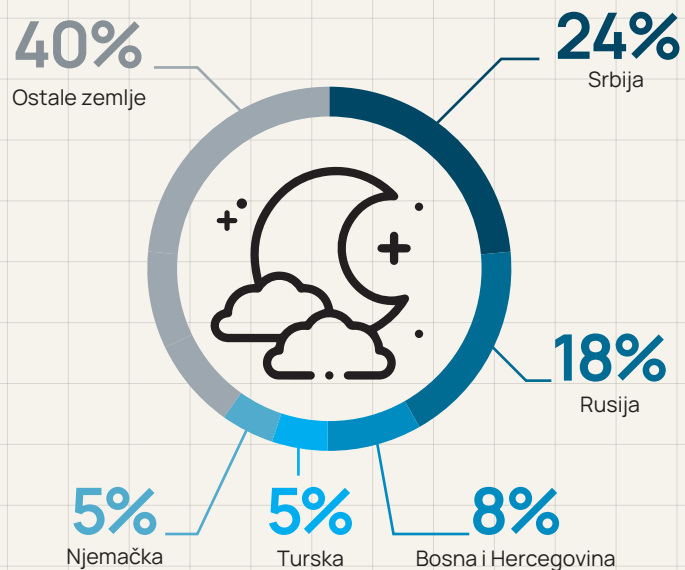
Struktura dolazaka i noćenja stranih turista

Izvor: Monstat

STRUKTURA OSTVARENIH DOLAZAKA
JANUAR-DECEMBAR 2024.



STRUKTURA OSTVARENIH NOĆENJA
JANUAR-DECEMBAR 2024.




Strane direktne investicije


Izvor: Centralna banka Crne Gore

● Ukupan priliv ● Ukupan odliv ● Neto SDI

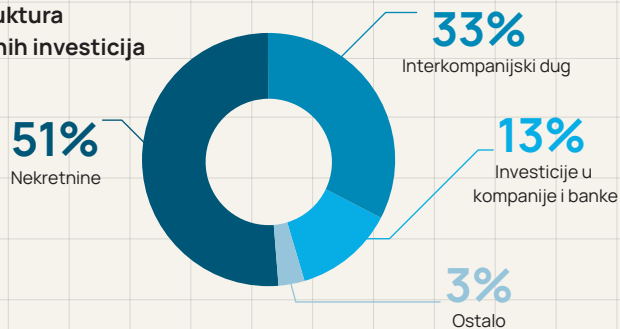
jan-dec 2023 (000 eur)



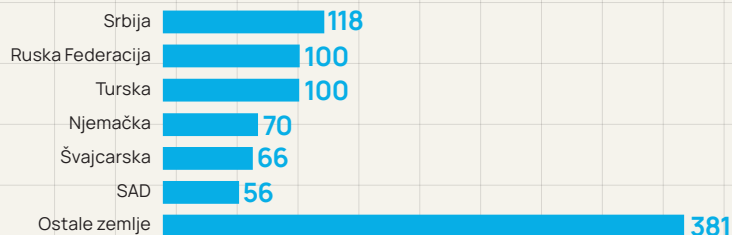
jan-dec 2024 (000 eur)



Sektorska struktura stranih direktnih investicija



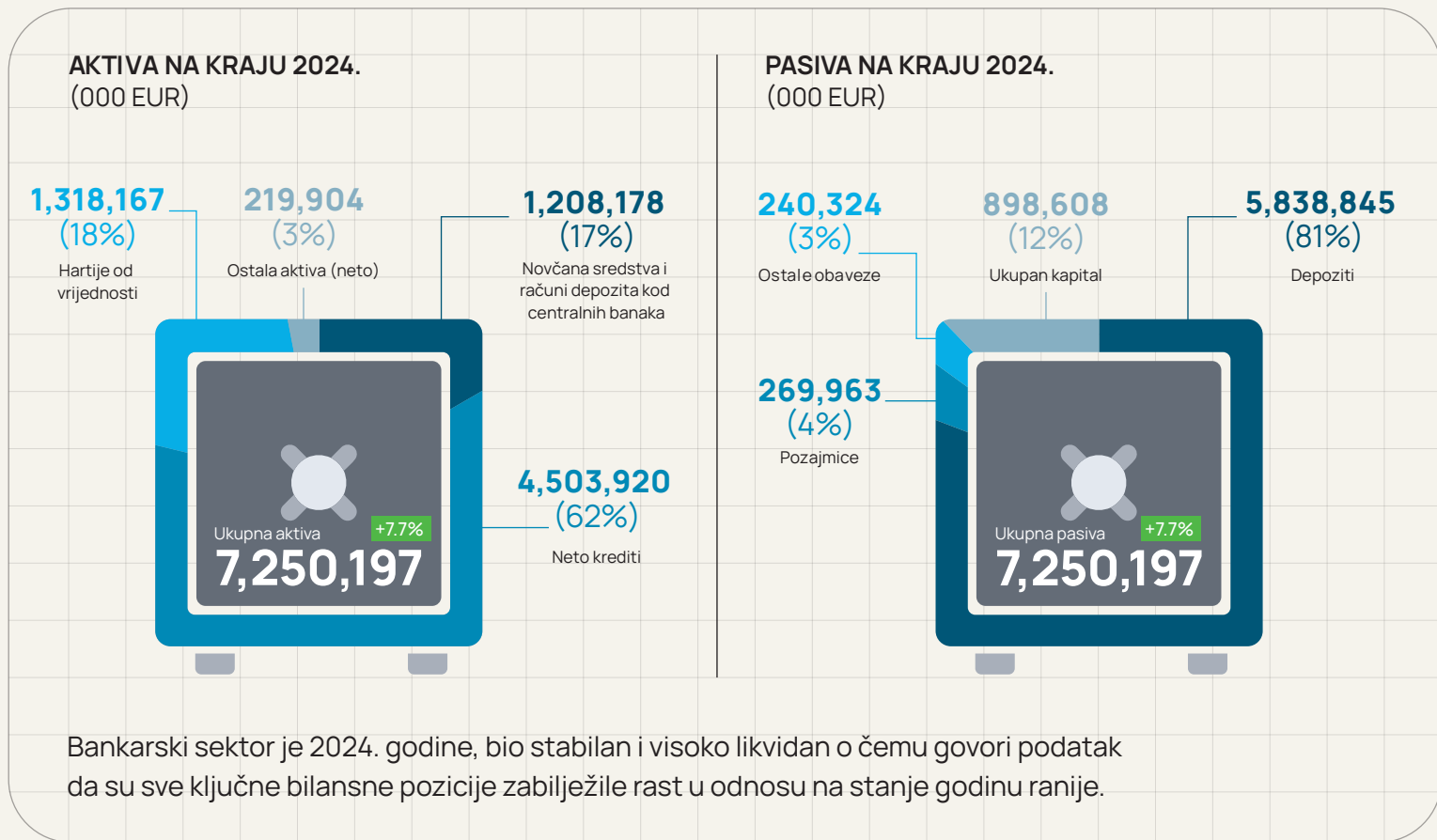
SDI - ukupan priliv (mil. eur) po državama



Strane direktne investicije bilježe oporavak u odnosu na 2023. godinu, ali u njihovoj strukturi i dalje dominira ulaganje u nekretnine.

Bankarski sektor

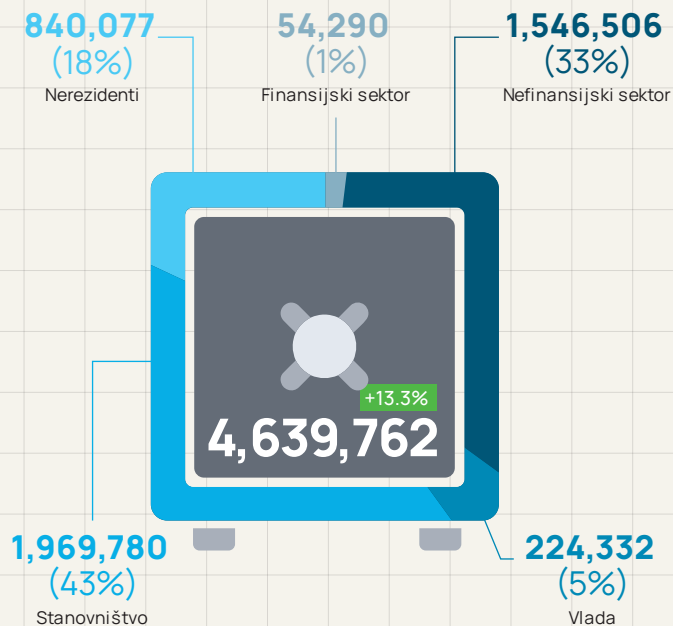
Izvor: Centralna banka Crne Gore



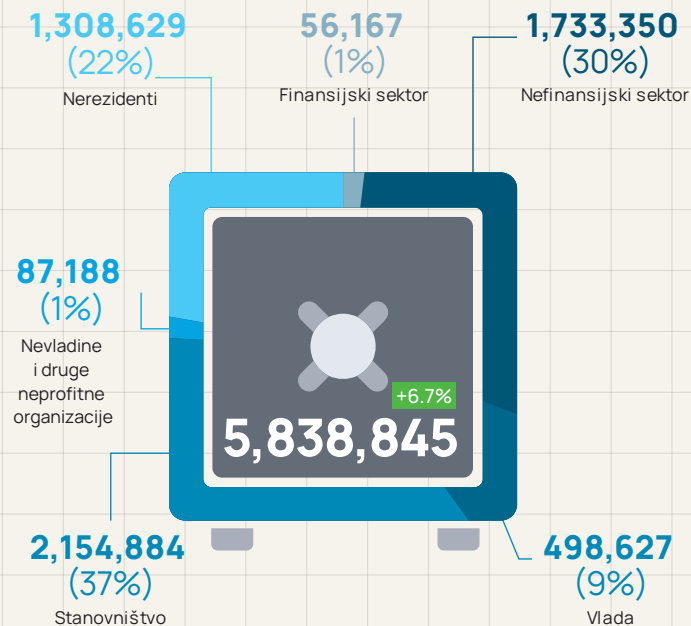
Bankarski sektor

Izvor: Centralna banka Crne Gore

STRUKTURA KREDITA (000 EUR) NA KRAJU 2024.



STRUKTURA DEPOZITA (000 EUR) NA KRAJU 2024.



Novoodobreni krediti u 2024.

Izvor: Centralna banka Crne Gore

JANUAR-DECEMBAR 2024.
(000 EUR)

831,445
(44.4%)

Fizička lica

5,891
(0.3%)

Ostalo

2,036
(0.1%)

Opšta vlada

22,794
(1.2%)

Ostale
nefinansijske institucije

Ukupno

1,874,136

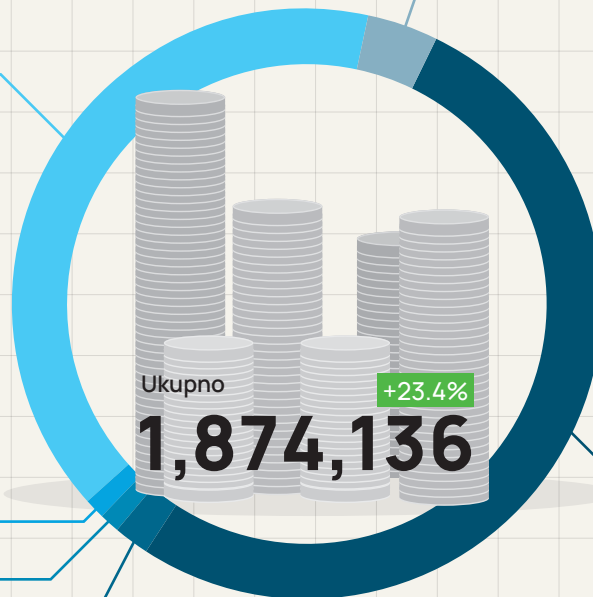
+23.4%

37,650
(2%)

Finansijske institucije

974,320
(52%)

Privreda



Tekući račun platnog bilansa

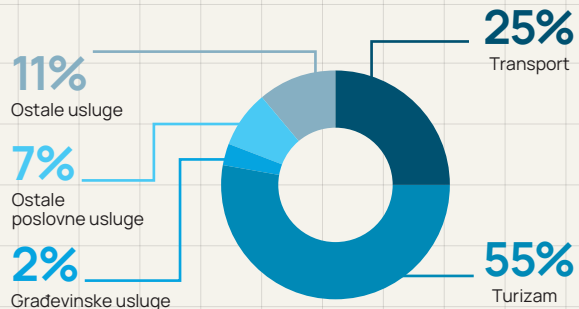
Izvor: Centralna banka Crne Gore

(000 EUR)

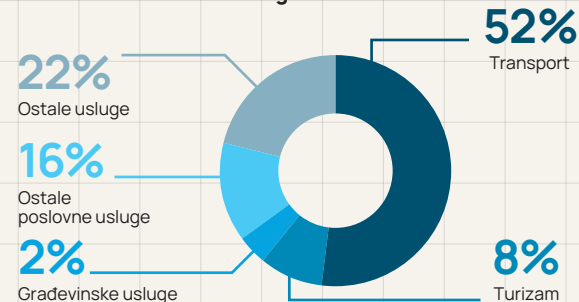
	2023	2024	promjena (%)
Teukući račun	-791,310	-1,292,516	63.3
Saldo roba i usluga	-1,297,035	-1,702,987	31.3
Robe	-2,985,716	-3,286,007	10.1
- Izvoz	716,402	665,775	-7.1
- Uvoz	3,702,118	3,951,782	6.7
Usluge	1,688,681	1,583,021	-6.3
- Prihodi	2,763,520	2,682,929	-2.9
- Rashodi	1,074,840	1,099,908	2.3
Primarni dohodak	67,394	-21,301	
- Prihodi	418,202	478,785	14.5
- Rashodi	350,807	500,086	42.6
Sekundarni dohodak	438,331	431,772	-1.5
- Prihodi	556,199	572,547	2.9
- Rashodi	117,868	140,775	19.4

Deficit tekućeg računa platnog bilansa je veći za 63% čemu je doprinio rast deficita u robnoj razmjeni od 10%, ali i smanjenje suficita u razmjeni usluga od 6%.

Struktura prihoda - usluge



Struktura rashoda - usluge



Blokirana pravna lica i preduzetnici

Izvor: Centralna banka Crne Gore

